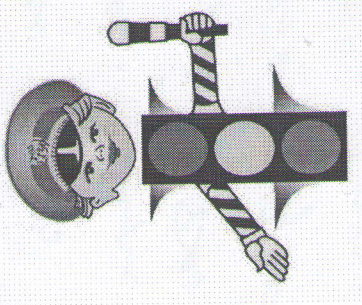



Родителям о самом важном!



«Причины детского дорожно-транспортного травматизма»

- ✦ Переход дороги в неполюженном месте, перед близко идущим транспортом.
- ✦ Игры на проезжей части и возле неё.
- ✦ Катание на велосипеде, роликах, других самокатных средствах по проезжей части дороги.
- ✦ Невнимание к сигналам светофора.
- ✦ Переход проезжей части на красный или желтый сигнал светофора.
- ✦ Выход на проезжую часть из-за стоящих машин, сооружений, зеленых насаждений и других препятствий.
- ✦ Неправильный выбор места перехода дороги при посадке из маршрутного транспорта. Обход транспорта спереди или сзади.
- ✦ Незнание правил перехода перекрестка.
- ✦ Хожение по проезжей части при наличии тротуара.
- ✦ Бегство от опасности в потоке движущегося транспорта.
- ✦ Движение по загородной дороге по направлению движения транспорта.



При переходе проезжей части - посмотри налево, затем - направо.

«Правила поведения на остановке маршрутного транспорта»

- ✦ Не ускоряйте шаг и не бегите вместе с ребенком на остановку нужного маршрутного транспорта. Объясните ребенку, что это опасно, лучше подождать следующего автобус (троллейбус).
- ✦ На остановках маршрутного транспорта держите ребенка крепко за руку. Нередки случаи, когда ребенок вырывается и выбегает на проезжую часть.
- ✦ Переходите проезжую часть только на пешеходных переходах. Не обходите маршрутный транспорт спереди или сзади. Если поблизости нет пешеходного перехода, дождитесь, когда транспорт отъедет подальше, и переходите дорогу в том месте, где она хорошо просматривается в обе стороны.
- ✦ При посадке из автобуса, троллейбуса, такси выходите первыми. В противном случае ребенок может упасть или выбежать на проезжую часть дороги.

«Чего ждать от детей на дороге»

Уважаемые родители, при обучении правилам дорожного движения учитывайте уровень физического и психического развития ребенка.

Помните:

3-4 года


✦ Ребёнок может отличить движущуюся машину от стоящей на месте. О тормозном пути он ещё представления не имеет. Он уверен, что машина может остановиться мгновенно.

6 лет

✦ Ребёнок всё ещё имеет довольно ограниченный угол зрения. Большинство детей не сумеют определить, что движется быстрее: велосипед или спортивная машина. Мяч, катящийся по проезжей части, может занять всё их внимание.

7 лет

✦ Дети могут более уверенно отличить правую сторону дороги от левой.



Перед началом движения убедись, что успеешь, перерити проезжую часть не останавливаясь.